

# PANORAMA MACROECONÓMICO

Boletín ISCAM

Del 27 de abril al 3 mayo de 2020

## En esta edición:

- Panorama Internacional
- Panorama Nacional
- COVID-19
- Nuestro Mercado

## Panorama Internacional

Economías desarrolladas experimentan caídas de su PIB, mientras continúa la volatilidad de precios del petróleo, del tipo de cambio, y de las bolsas financieras mundiales

***Economía mundial en recesión con altos niveles de desempleo, contracción de oferta y demanda global; gobiernos implementan medidas (reducción de tasas e inyección de liquidez)***

### Situación actual mundial:

- UE y México concluyen negociación de Tratado de Libre Comercio; queda pendiente revisión legal
- Economía de UE cae -3.8% en 1T2020 vs PA

### EU situación actual:

- Economía cae -4.8% en 1T2020 vs PA (1T19 +3.1%)
- Existen 30.3 millones de desempleados en 6 semanas
- El 29 de Abr´2020 FED mantiene rango de tasas de interés (0.25% - 0.00%)

Nombre del indicador	Indicador Acum. Dic'19	03/05/2020	%Var Acum Dic'19	%Var Sem. Ant.
Tasa de interés FED (%)	1.75%	0.25%	-1.50 pp	-1.00 pp
Precio petróleo Brent (USD/barril)	\$67.32	\$26.44	-60.7	+23.3
Precio petróleo WTI (USD/barril)	\$59.88	\$19.69	-67.1	+16.2
Dow Jones (índice)	28,203.46	23,723.69	-15.9	-0.2
Nasdaq (índice)	8,790.88	8,604.95	-2.1	-0.3

### Actualidad Internacional

- Corea del Norte y Corea del Sur intercambian disparos en zona desmilitarizada; no hoy heridos
- Presidente de Brasil Bolsonaro niega gravedad de epidemia, pero contagios superan 70,000 y defunciones 5,000
- Kim Jong Un está vivo, apareció en público
- Trump impondría aranceles a China por supuesta evidencia de pandemia intencionada
- El 30 de Abr´2020 OMS se reunirá para analizar pandemia y actualizar recomendaciones sanitarias
- FED solicita al Congreso de EU aumentar apoyos fiscales ante complicada situación económica
- Según el Consejo Mundial de Viajes y Turismo, están en riesgo 100 millones de empleos del sector; ya se han perdido 25 millones
- A mediados de Mar´2020, China envía 84 buques para comprar petróleo de Arabia Saudita aprovechando bajos precios

# PANORAMA MACROECONÓMICO

Boletín ISCAM

Del 27 de abril al 3 mayo de 2020

## Panorama Nacional

- PIB cae -2.4% vs MPA y -1.6% vs PA en 1T2020
- Ingresos petroleros caen -27% vs MPA en 1T2020
- En Mar´2020 Tasa de desempleo (2.94%) cae -0.63 pps vs PA, principalmente por:
  - Incrementa tasa de subocupación +0.4 pps vs PA (personas con mayores horas disponibles para laborar)
  - Disminución de la PEA -0.36 pps, personas sin empleo salen de la PEA por confinamiento (complicación para buscar un trabajo)
- Balanza comercial con superávit en Mar´2020 por \$3,392 M de USD
- Valores gubernamentales en tenencia de extranjeros caen -9.6% el 21 de Abr´2020 vs 31 de Dic´19 (fuga de \$206,743 M de pesos en 4 meses)
- Por epidemia INEGI no realizará encuesta de confianza del consumidor a partir del mes de Abr´2020

**Economía mexicana en recesión.**

**Confinamiento y volatilidad de precios del petróleo agudizan crisis**

Nombre del indicador	Indicador Acum. Dic'19	03/05/2020	%Var Acum Dic'19	%Var Sem. Ant.
Tasa de interés (%)	7.25	6.00	-1.25 pp	-1.00 pp
Tipo de cambio (\$/USD)	\$19.10	\$23.93	+25.3	-3.7
Inflación (%)	2.83	2.08	-0.75 pp	-1.17 pp
Precio de exportación del petróleo (USD/barril)	\$55.04	\$12.50	-77.3	+46.5
Bolsa Mexicana de Valores (IPC)	43,565.41	36,470.11	-16.3	+5.4

Nombre del indicador	Indicador Acum. Dic'19	21/04/2020	%Var Acum Dic'19	%Var vs Sem. Ant.
Valores Gubernamentales en tenencia de extranjeros (mdp)	\$2,122,563	1,941,543.1	-8.5%	-1.3%

### Termómetro Macroeconómico

<b>-2.4%</b>
cae PIB en 1T2020 vs MPA y -1.6% vs PA

<b>-9.2% Mar´19/ -2.9% Feb´2020</b>
cae en Mar´2020 Confianza del Consumidor

<b>2.08%</b>
inflación general 1ª Quincena Abr´2020

<b>+0.3% contra Ene´19</b>
crece marginalmente consumo interno en Ene´2020

<b>-9.2% contra Ene´19</b>
cae en Ene´2020 Inversión fija bruta

<b>-1.60%</b>
cae en Feb´2020 IGAE contra Feb´19

# PANORAMA MACROECONÓMICO

Boletín ISCAM

Del 27 de abril al 3 mayo de 2020

## Actualidad Nacional

- Por pico de epidemia Congreso de la Unión no realizará sesiones extraordinarias en 2 semanas
- Familiares de enfermos de Covid-19 irrumpen en hospital de Ecatepec
- Abarroteros dejarían de surtir a Tabasco, Guerrero, Morelos, Veracruz y Edo. Mex. por inseguridad
- Central de Abasto de CDMX reporta contagios de Covid-19...Se endurecen medidas sanitarias
- En CDMX aplican Ley Seca alcaldías de Álvaro Obregón, Tlalpan, Magdalena Contreras, Miguel Hidalgo, Coyoacán, Xochimilco, Milpa Alta, Cuajimalpa y Gustavo A. Madero
- Tiendas de conveniencia (*más de 19 mil tiendas*), cuentan con 10 días de inventario de cerveza
- Surgen mercados negros de cerveza y VyL ante escasez a precios más altos
- Osorio Chong (*Senador*), Ricardo Sheffield (*titular de la Profeco*), Irma Eréndira Sandoval (*Secretaría de la Función Pública*), dan positivo a Covid-19,
- Para evitar propagación de Covid-19, el Instituto Nacional de Migración libera a más de 3,653 centroamericanos

# PANORAMA MACROECONÓMICO













Boletín ISCAM

Del 27 de abril al 3 mayo de 2020

## Covid-19

- Casos mundiales de Covid-19 cerca de 3.35 millones y más de 238,000 fallecidos; Europa cerca de 1.52 millones de casos y Américas con más de 1.38 millones
- México:
  - 23,471 casos confirmados y 2,154 defunciones
  - Cumbre de epidemia el 6 de mayo (*López-Gatell*)
  - CDMX con 15 hospitales sin saturación
  - SEP: si curva se aplana, clases presenciales iniciarán el 1 de junio
  - 15% de contagios corresponden a personal médico
- US Food & Drug Administration aprueba Remdesivir para uso de emergencia en pacientes con Covid-19
- Francia (19.0%), Bélgica (15.7%), Reino Unido (15.5%), Italia (13.6%) y España (11.5%) con tasas de letalidad por arriba de 10%

**Europa alcanzando máximo de contagios y abriendo actividades...EU continúa aceleración de contagios...México entrando en etapa crítica (letalidad de 9.2% vs 7.1% tasa mundial)**

Región	Nombre del indicador	16/03/2020	03/05/2020	Gráfico	%Var Sem. Ant.	%Var Ayer
Mundial	Casos	167,515	3,349,786		19.4%	2.5%
	Defunciones	6,606	238,628		23.2%	3.8%
	Casos nuevos	13,903	82,763		-2.5%	-10.0%
Europa	Casos	55,620	1,518,895		13.2%	1.8%
	Defunciones	2,335	142,667		16.7%	1.5%
	Casos nuevos	10,559	27,032		-0.6%	-11.7%
Estados Unidos	Casos	1,678	1,093,880		21.6%	2.5%
	Defunciones	41	62,406		35.1%	8.7%
	Casos nuevos	0	26,753		-30.5%	-15.8%
México	Casos	82	23,471		59.9%	6.3%
	Defunciones	0	2,154		59.4%	4.5%
	Casos nuevos	29	1,383		65.6%	2.5%

# PANORAMA MACROECONÓMICO

Boletín ISCAM

Del 27 de abril al 3 mayo de 2020

## Nuestro Mercado ISCAM

ISCAM Ritmo permite semanalmente la gestión de las Ventas y la operabilidad del Negocio, posibilitando correcciones y ajustes durante el mes corriente

### Canasto RITMO COVID-19 Categorías Abarrotes

Todas las cifras se presentan en índices. Ranking: Índice última semana

Categoría	Semana ISCAM Acum de la Sem 9 a la 17	Sem 17 al 26/4/2020
Papel Higiénico	124	90
Galletas	127	91
Perceberos	114	101
Pastas	152	94
Concentrados P/Agua Polvo	119	97
Leche Blanca Liquida	115	86
Detergentes Ropa	110	91
Sopas Instantaneas	117	83
Aceites Comestibles	135	87
Limp. Grandes Superficies	132	94
Atunes	145	89
Cloros	165	80
Consomes	112	90
Chiles Conserva	108	84
Endulzantes	136	87
Mayonesas	124	84
Jabones Tocador	116	100
Agua Embotellada	89	85
Sueros Orales	121	91
Vegetales Enlatados	132	88
Yoghurt	102	97
Sales	133	85
Frijol Procesado	127	94
Shampoos	101	91
Servilleta	96	89
Pastas Dentales	93	94
Catsup	108	88
Frijol Grano	211	114
Huevo	141	94
Sardinas	157	74
Material de Curación	201	81
Toallas Húmedas	111	95
Toalla Desechable	146	100
Concentrados P/Agua Liquido	118	94
Tes	136	87
Limp. Especializados	154	94
Jabones Líquidos	262	104
Pañuelo Desechable	118	45
Otros Otc's	186	85
Otros Lacteos	132	104
<b>Canasto Covid-19</b>	<b>124</b>	<b>90</b>

Código de color

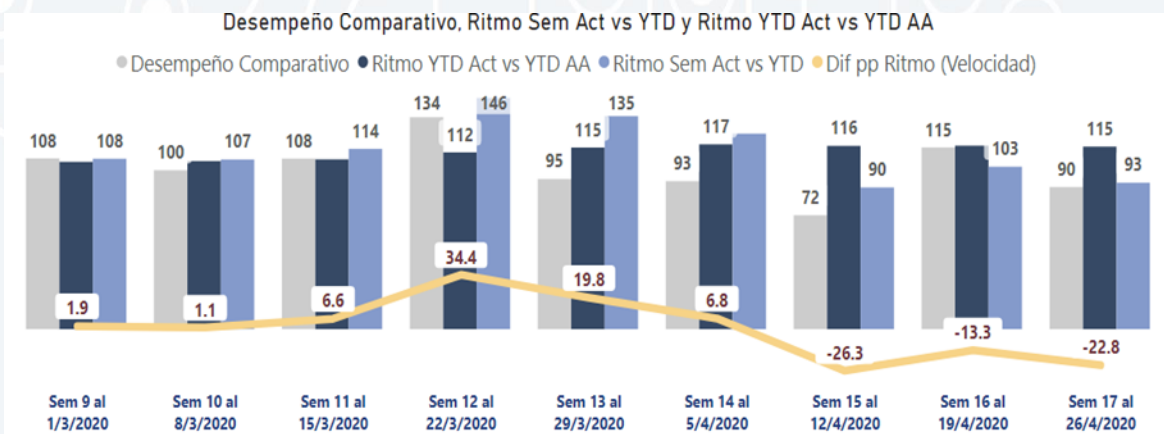
- Mayor a 102
- Entre 98 y 102
- menor a 98

División	Semana ISCAM Acum de la Sem 9 a la 17	Sem 17 al 26/4/2020
Comestibles	127	89
LCH	125	89
Papel	121	90
HCP	108	93
<b>Canasto Covid-19</b>	<b>124</b>	<b>90</b>

La Semana 9 a la 17 comprende el periodo del 20 de febrero al 26 de abril 2020

**MSAA = Misma Semana Año Anterior** (Compara ventas semanales actuales respecto de las ventas de la Misma Semana del Año Anterior)

**SA = Semana Anterior** (Compara ventas semanales actuales respecto de las ventas de la Semana Anterior)



**Ritmo:**

1R.- Ritmo YTD ACT vs YTD AA (Promedio diario de la semana actual comparada contra el promedio diario del YTD actual)

2R.- Ritmo promedio diario del YTD actual vs Ritmo promedio diario YTD AA (Promedio diario del YTD actual comparado contra el promedio diario del YTD AA)

3R.- Diferencia entre 1R menos 2R (Velocidad)